

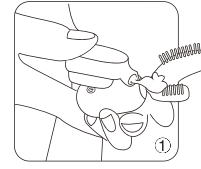
halio

Smart Sonic toothbrush
Bàn chải đánh răng điện
cho trẻ em

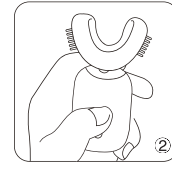
Hướng dẫn sử dụng




Cách sử dụng



Bóp đều kem đánh răng lên rãnh và lòng bàn chải hình chữ U



Nhấn phím bật-tắt và chọn chế độ



Di chuyển nhẹ nhàng qua trái - phải bằng tay để làm sạch răng hơn



Rửa sạch phần đầu bàn chải bằng nước sạch. Sau đó, nhẹ nhàng rửa toàn bộ bàn chải điện để ráo nước

Chức năng nổi bật

1/ Sạc từ tính

Sạc nhanh, thời gian sạc chưa đến 120 phút. Một lần sạc sử dụng được liên tục 20 ngày, mỗi ngày sử dụng 2 lần vào buổi sáng và buổi tối.

2/ 3 chế độ

Một nút ấn để chuyển, gồm 3 chế độ: chế độ chải nhẹ nhàng, chế độ chải vừa phải, chế độ chải mạnh.

3/ Chế độ hẹn giờ 59 giây

Di chuyển bàn chải theo chuyển động vòng tròn để hoàn thành một lần chải răng chỉ trong vòng 59 giây một cách đơn giản và nhanh chóng.

4/ Ghi nhớ tự động

Sản phẩm có chức năng ghi nhớ thông minh lần cuối cùng sử dụng.

Tính năng sản phẩm



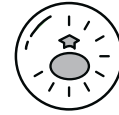
Thiết kế hình chữ U

Thiết kế hình chữ U, phù hợp với hình dáng khuôn miệng. Chải răng tự động bằng cách nhấn nút nguồn một lần.



Chất liệu silicone y tế

Chất liệu silicone y tế cao cấp kháng khuẩn, mềm mại, an toàn tuyệt đối cho trẻ.



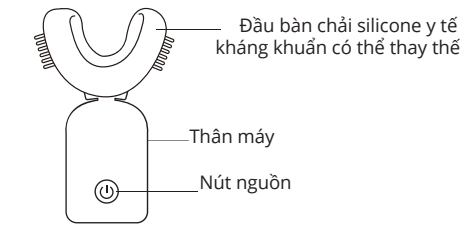
Thiết kế bắt mắt

Thiết kế bắt mắt, dễ cầm nắm, đầu cọ mềm an toàn cho răng và nướu. Tối giản thao tác sử dụng, khuyến khích trẻ em thích thú hơn với hoạt động đánh răng 2 lần/ngày.

Thông số sản phẩm

Kích thước sản phẩm: 105 * 52 * 32mm
Điện áp định mức: 3.7V
Công suất định mức: <4W
Dòng điện định mức: <1.2A
Chỉ số chống nước: IPX7
Thông số sạc output: 5V-1A

Thiết kế máy



Khuyến cáo


- Nhiệt độ bảo quản sản phẩm từ 0-50 ° C.
- Sản phẩm nên được sạc ở nhiệt độ phòng với nguồn điện nhỏ hơn 5V-1A, chỉ sạc khi thân sản phẩm khô ráo.
- Sản phẩm nên được bảo quản trong hộp và đặt ở nơi thoáng mát khi không sử dụng.
- Để sử dụng hàng ngày, nên đặt ở những nơi khô ráo, thoáng mát, tránh ánh nắng mặt trời chiếu trực tiếp.
- Sau khi đánh răng, nên để khô và ráo nước ở đầu bàn chải trước khi cất để tránh ngấm nước vào thiết bị khi sử dụng lâu dài.



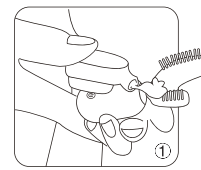
halio

Smart Sonic toothbrush
Bàn chải đánh răng điện
cho trẻ em

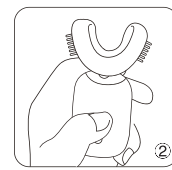
Hướng dẫn sử dụng



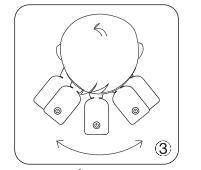
Cách sử dụng



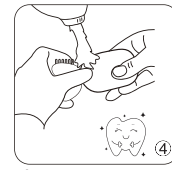
Bóp đều kem đánh răng lên rãnh và lòng bàn chải hình chữ U



Nhấn phím bật-tắt và chọn chế độ



Di chuyển nhẹ nhàng qua trái - phải bằng tay để làm sạch răng hơn



Rửa sạch phần đầu bàn chải bằng nước sạch. Sau đó, nhẹ nhàng rửa toàn bộ bàn chải điện để ráo nước

Chức năng nổi bật

1/ Sạc từ tính

Sạc nhanh, thời gian sạc chưa đến 120 phút. Một lần sạc sử dụng được liên tục 20 ngày, mỗi ngày sử dụng 2 lần vào buổi sáng và buổi tối.

2/ 3 chế độ

Một nút ấn để chuyển, gồm 3 chế độ: chế độ chải nhẹ nhàng, chế độ chải vừa phải, chế độ chải mạnh.

3/ Chế độ hẹn giờ 59 giây

Di chuyển bàn chải theo chuyển động vòng tròn để hoàn thành một lần chải răng chỉ trong vòng 59 giây một cách đơn giản và nhanh chóng.

4/ Ghi nhớ tự động

Sản phẩm có chức năng ghi nhớ thông minh lần cuối cùng sử dụng.

Tính năng sản phẩm



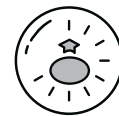
Thiết kế hình chữ U

Thiết kế hình chữ U, phù hợp với hình dáng khuôn miệng. Chải răng tự động bằng cách nhấn nút nguồn một lần.



Chất liệu silicone y tế

Chất liệu silicone y tế cao cấp kháng khuẩn, mềm mại, an toàn tuyệt đối cho trẻ.



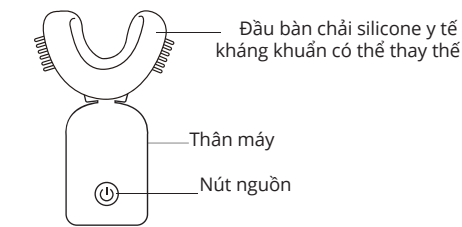
Thiết kế bắt mắt

Thiết kế bắt mắt, dễ cầm nắm, đầu cọ mềm an toàn cho răng và nướu. Tối giản thao tác sử dụng, khuyến khích trẻ em thích thú hơn với hoạt động đánh răng 2 lần/ngày.

Thông số sản phẩm

Kích thước sản phẩm: 105 * 52 * 32mm
Điện áp định mức: 3.7V
Công suất định mức: <4W
Dòng điện định mức: <1.2A
Chỉ số chống nước: IPX7
Thông số sạc output: 5V-1A

Thiết kế máy



Khuyến cáo

- Nhiệt độ bảo quản sản phẩm từ 0-50 ° C.
- Sản phẩm nên được sạc ở nhiệt độ phòng với nguồn điện nhỏ hơn 5V-1A, chỉ sạc khi thân sản phẩm khô ráo.
- Sản phẩm nên được bảo quản trong hộp và đặt ở nơi thoáng mát khi không sử dụng.
- Để sử dụng hàng ngày, nên đặt ở những nơi khô ráo, thoáng mát, tránh ánh nắng mặt trời chiếu trực tiếp.
- Sau khi đánh răng, nên để khô và ráo nước ở đầu bàn chải trước khi cất để tránh ngấm nước vào thiết bị khi sử dụng lâu dài.

